

CORFLEX



SÉRIE 2200

Panneaux acoustiques en métal perforé

CARACTÉRISTIQUES

MODÈLE 2200P ET 2200V

- Contrôle la réverbération du son
- Panneau préfabriqué en usine ou sur mesure
- Isolant fibre de verre
- Fini peinture poudre électrostatique
- Installation au mur ou au plafond

PROPRIÉTÉS

PANNEAU PLAT- 2200P

LARGEURS DISPONIBLES

Minimum de 457mm (18'')

Maximum de 914mm (36'')

LONGUEURS DISPONIBLES

Minimum 457 mm (18'')

Maximum 3048mm (120'')

COEFFICIENT DE RÉDUCTION SONORE

1.15 pour les panneaux de 51mm (2'')

PANNEAU ONDULÉ- 2200V

LARGEURS DISPONIBLES

457mm (18'')

762mm (30'')

610mm (24'')

914mm (36'')

LONGUEURS DISPONIBLES

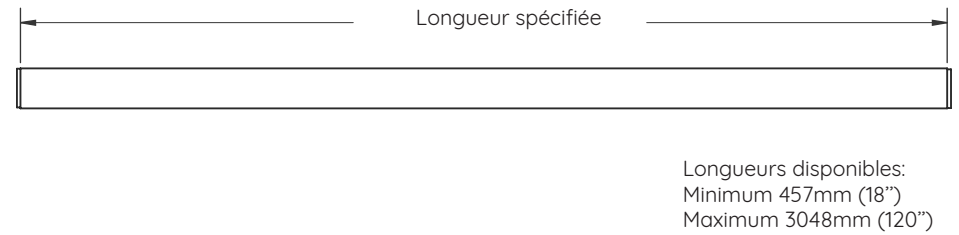
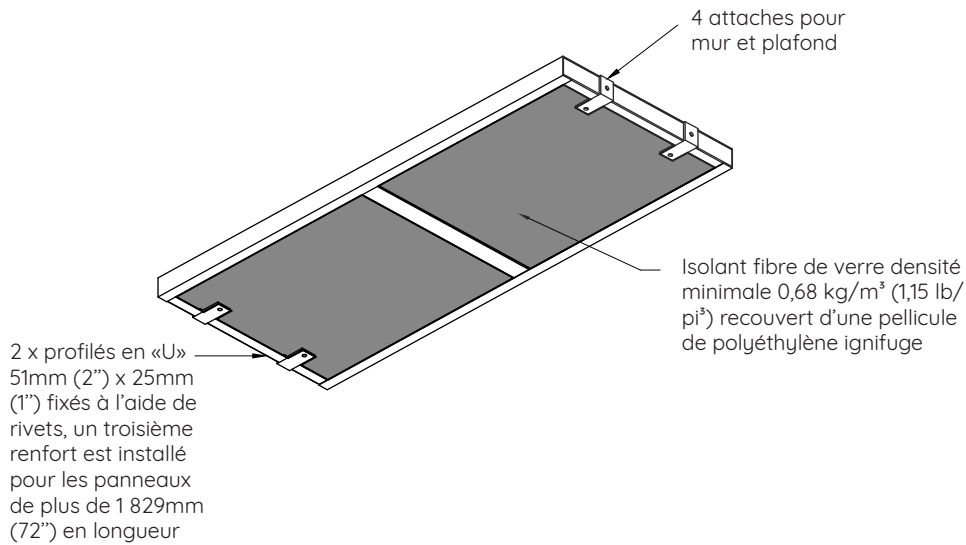
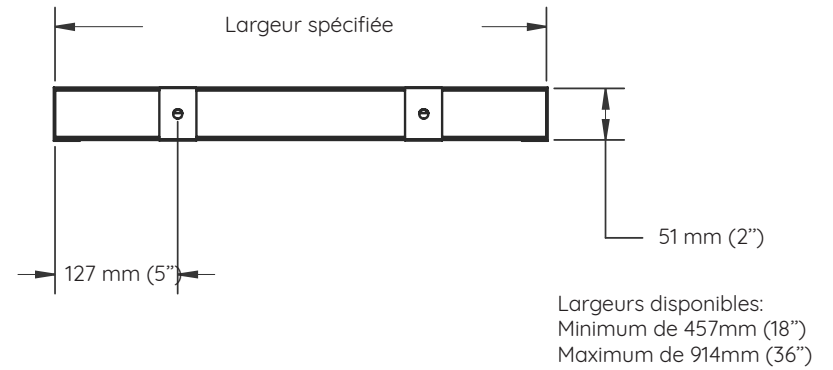
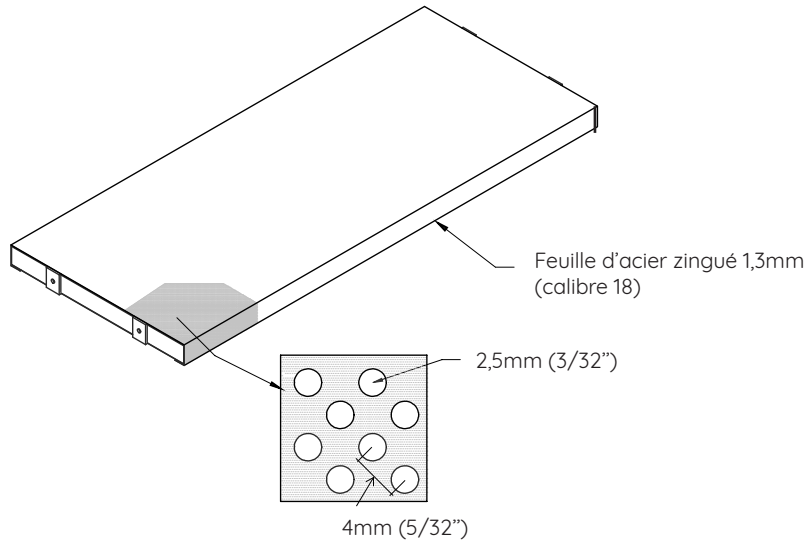
Minimum 457 mm (18'')

Maximum 3048mm (120'')

COEFFICIENT DE RÉDUCTION SONORE

1.15 pour les panneaux de 51mm (2'')

PANNEAU PLAT- MODÈLE 2200P



PANNEAU ONDULÉ- MODÈLE 2200V

